

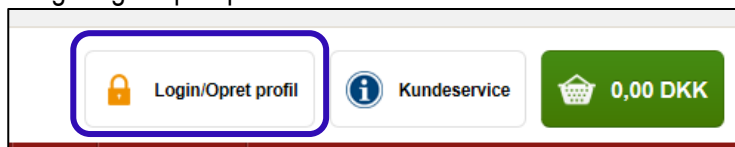
Oprettelse af et Træheststævne på DRF Go!

Formålet med denne vejledning, er at guide læseren/klubben igennem hvordan et Træheststævne oprettes på DRF Go!

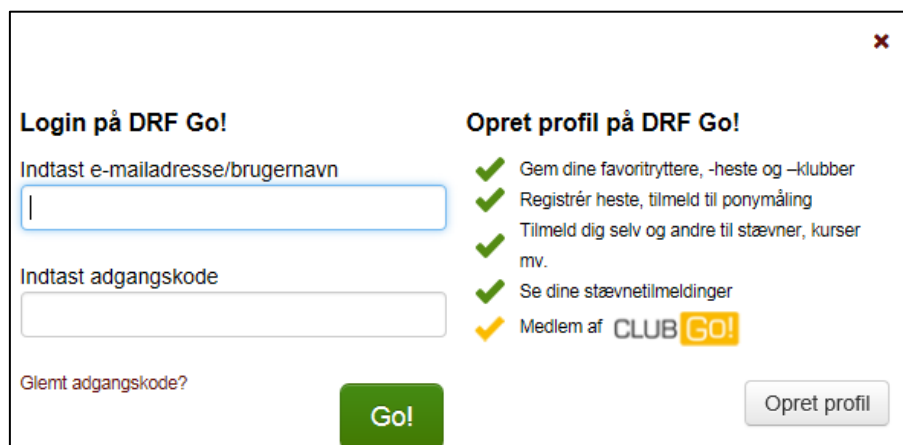
1) Log in på DRF Go!

Gå ind på <http://go.rideforbund.dk/forside.aspx>

Vælg "Login/Opret profil".



Herefter taster du klubbens brugernavn og adgangskode.



Login på DRF Go!

Indtast e-mailadresse/brugernavn

Indtast adgangskode

Glempt adgangskode?

Go!

Opret profil på DRF Go!

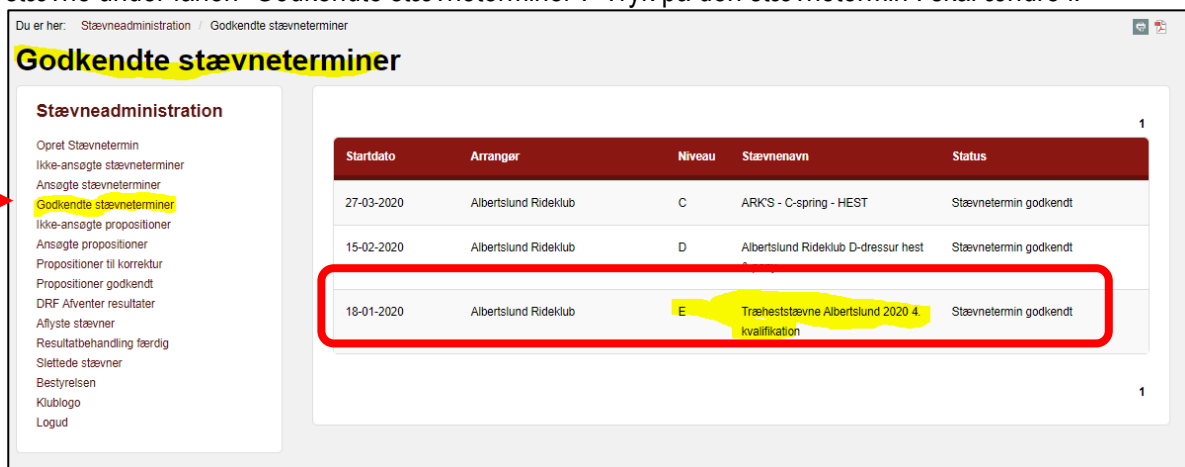
- ✓ Gem dine favoritryttere, -heste og -klubber
- ✓ Registrér heste, tilmeld til ponymåling
- ✓ Tilmeld dig selv og andre til stævner, kurser mv.
- ✓ Se dine stævnetilmeldinger
- ✓ Medlem af **CLUB GO!**

Opret profil

Såfremt du ikke ligger inde med klubbens brugernavn og adgangskode, skal du henvende dig til klubben og få det udleveret.

2) Find stævnet på DRF Go!

Træheststævners terminer er allerede tastet ind får året, og derfor skal du finde det pågældende stævne under fanen "Godkendte stævnetermener". Tryk på den stævnetermin I skal ændre i.



Du er her: Stævneadministration / Godkendte stævnetermener

Godkendte stævnetermener

Stævneadministration

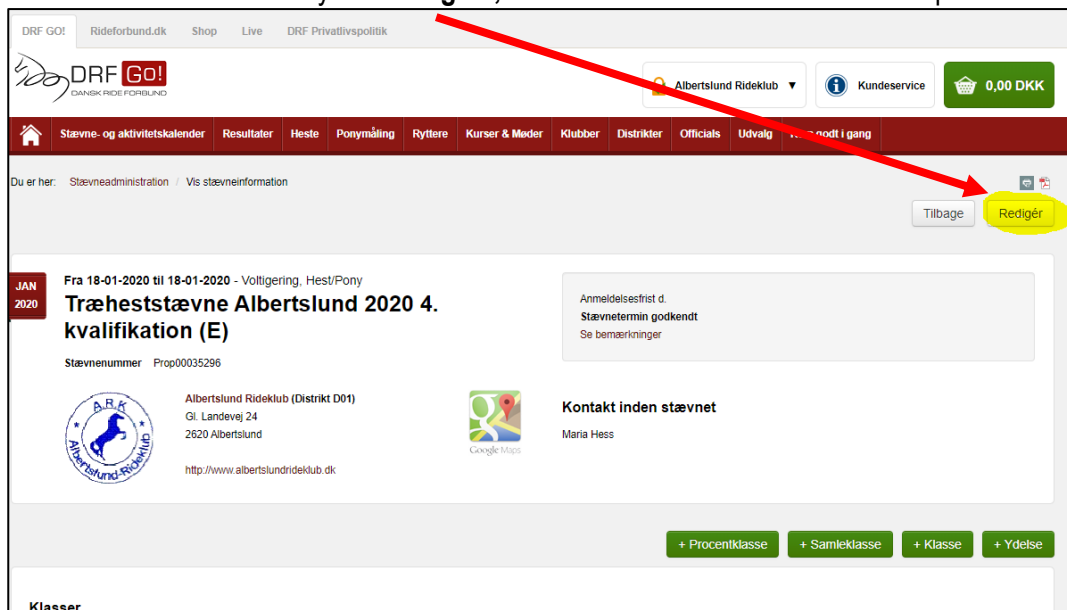
- Opret Stævnetermin
- Ikke-ansøgte stævnetermener
- Ansøgte stævnetermener
- Godkendte stævnetermener**
- Ikke-ansøgte propositioner
- Ansøgte propositioner
- Propositioner til korrektur
- Propositioner godkendt
- DRF Adventer resultater
- Aflyste stævner
- Resultatbehandling færdig
- Slettede stævner
- Bestyrelsen
- Klublogo
- Logud

Startdato	Arranger	Niveau	Stævnenavn	Status
27-03-2020	Albertslund Rideklub	C	ARK'S - C-spring - HEST	Stævnetermin godkendt
15-02-2020	Albertslund Rideklub	D	Albertslund Rideklub D-dressur hest	Stævnetermin godkendt
18-01-2020	Albertslund Rideklub	E	Træheststævne Albertslund 2020 4. kvalifikation	Stævnetermin godkendt

3) Indtastning af basisinformation på stævnet.

Du får nu følgende billede frem.

Her kan du starte med at trykke **"rediger"**, hvorefter du får **"basisinformation"** på stævnet.



The screenshot shows the DRF website interface. At the top, there is a navigation bar with links like 'Rideforbund.dk', 'Shop', 'Live', and 'DRF Privatlivspolitik'. Below this is a header with the DRF logo and a shopping cart showing '0,00 DKK'. A main navigation menu includes 'Stævne- og aktivitetskalender', 'Resultater', 'Heste', 'Ponymåling', 'Ryttere', 'Kurser & Møder', 'Klubber', 'Distrikter', 'Officials', and 'Udvalg'. The breadcrumb trail reads 'Du er her: Stævneadministration / Vis stævneinformation'. The main content area features a red box with 'JAN 2020' and the event title 'Træheststævne Albertslund 2020 4. kvalifikation (E)'. It also displays the event dates 'Fra 18-01-2020 til 18-01-2020 - Voltigering, Hest/Pony', the event number 'Prop00035296', and contact information for Albertslund Rideklub. A 'Redigér' button is highlighted in yellow and pointed to by a red arrow.

Her kan klubben få det praktiske på plads mht. stævnenavn, tilmeldingsfrist, konto nummer osv. Samt Bemærkninger til stævnet.

(Her er Albertslund Rideklub anvendt som eksempel)

Du er her: Stævneadministration / Rediger stævneinformation

Rediger stævneinformation

Stævneadministration

- Opret stævnetermin
- Ikke-ansøgte stævneterminer
- Ansøgte stævneterminer
- Godkendte stævneterminer
- Ikke-ansøgte propositioner
- Ansøgte propositioner
- Propositioner til korrektur
- Propositioner godkendt
- DRF Afventer resultater
- Afyste stævner
- Resultatbehandling færdig
- Slettede stævner
- Bestyrelsen
- Klublogo
- Logud

Basisinformation

Arrangør	Stævnestatus	
Albertslund Rideklub	Stævnetermin godkendt	
Stævnenavn	Fra dato	Til dato
Træheststævne Albertslund 2020 4. kva	18-01-2020	18-01-2020
Niveau	Disciplin	Type
E-Stævne	Voltigering	Hest & Pony

Tilmelding

Tilmeldingsfrist	Kontonummer
15-10-2019	

Kontaktinformation

Kontaktperson	Telefonnummer	E-mailadresse
Maria Hess		

Bemærkninger til stævnet

B I [List icons] [Text icon] [Link icon] [Help icon]

Tilbage Gem

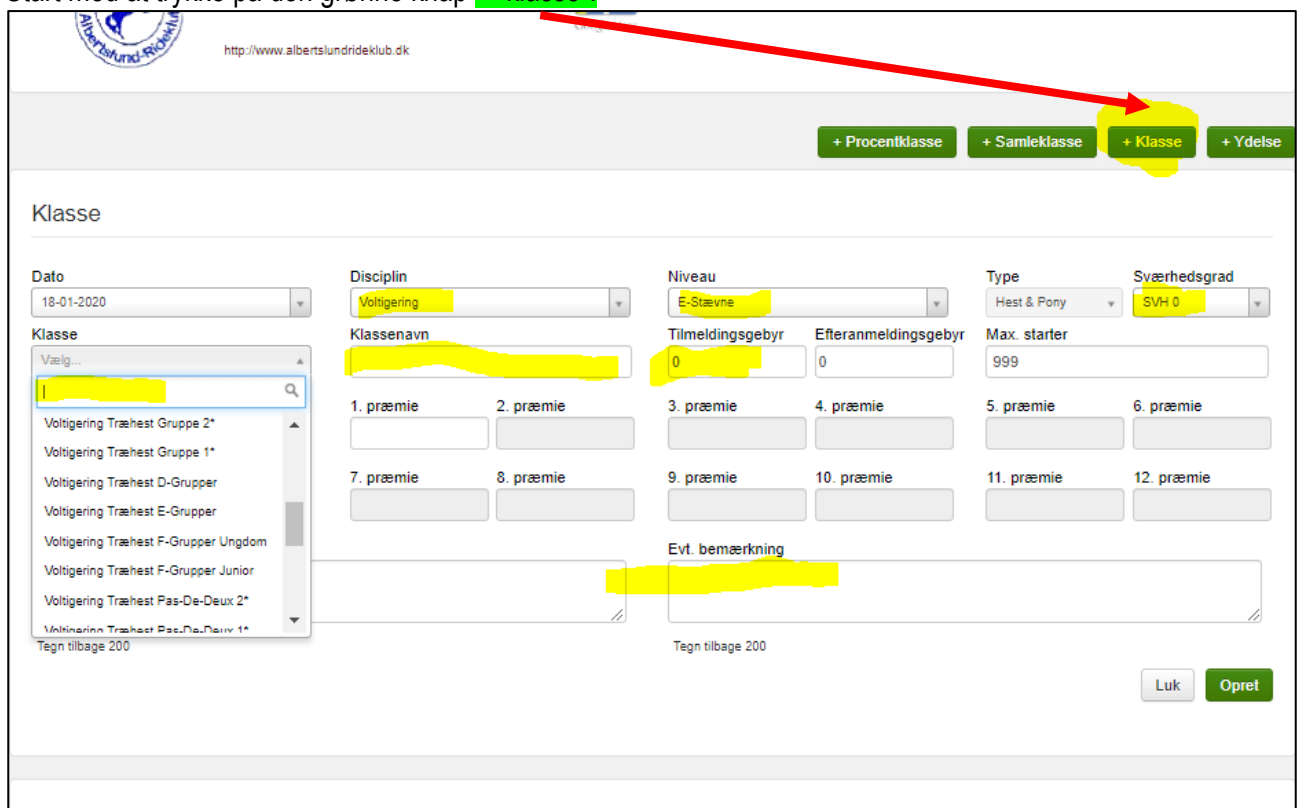
Det er vigtigt at i udfylder alle felterne.

Husk at trykke **Gem** når i er færdige.

4) Oprettelse af klasser.

Der kan nu oprettes klasser.

Start med at trykke på den grønne knap "+ klasse".



http://www.albertslundrideklub.dk

+ Procentklasse + Samleklasse **+ Klasse** + Ydelse

Klasse

Dato: 18-01-2020

Disciplin: Voltigering

Niveau: E-Stævne

Type: Hest & Pony

Sværhedsgrad: SVH 0

Klassenavn: [redacted]

Tilmeldingsgebyr: 0

Efteranmeldingsgebyr: 0

Max. starter: 999

1. præmie: [input] 2. præmie: [input] 3. præmie: [input] 4. præmie: [input] 5. præmie: [input] 6. præmie: [input]

7. præmie: [input] 8. præmie: [input] 9. præmie: [input] 10. præmie: [input] 11. præmie: [input] 12. præmie: [input]

Evt. bemærkning: [input]

Tegn tilbage 200

Luk Opret

OPRET KLASSERNE I DENNE RÆKKEFØLGE TIL ALLE TRÆHEST STÆVNERNE :

Klassenavn
Voltigering Træhest Gruppe 2*
Voltigering Træhest Gruppe 1*
Voltigering Træhest D-Grupper
Voltigering Træhest E-Grupper
Voltigering Træhest F-Grupper Ungdom
Voltigering Træhest F-Grupper Junior
Voltigering Træhest Pas-De-Deux 2*
Voltigering Træhest Pas-De-Deux 1*
Voltigering Træhest Pas-De-Deux Children
Voltigering Træhest Individuel Senior 3*
Voltigering Træhest Individuel 2*
Voltigering Træhest Individuel 1*
Voltigering Træhest Individuel Children 2*
Voltigering Træhest Individuel Children 1*
Voltigering Træhest Individuel Mini
Voltigering Træhest Showklasse

Vejledning
Oprettet d. 15. oktober 2019 af DRF's adm.



Til sidst når alle klasser er oprettet, trykkes "ansøg propositioner" og send en email til voltigering@rideforbund.dk om at de ligger klar til godkendelse.

Propositionerne er nu hermed sendt til Godkendelse i Voltigeringsudvalget.

Såfremt Voltigeringsudvalget ser nogle fejl i som klub bedes ændres, sørger de for at sende dem retur i DRF Go!. Og i vil finde dem i fanen "propositioner til korrektur".

Held og Lykke. !!!